



ТЕРРИТОРИАЛЬНЫЙ ОРГАН ФЕДЕРАЛЬНОЙ
СЛУЖБЫ ГОСУДАРСТВЕННОЙ СТАТИСТИКИ
ПО САРАТОВСКОЙ ОБЛАСТИ

Посевные площади и валовые сборы сельскохозяйственных культур в Саратовской области



в 2021 году



ТЕРРИТОРИАЛЬНЫЙ ОРГАН ФЕДЕРАЛЬНОЙ СЛУЖБЫ
ГОСУДАРСТВЕННОЙ СТАТИСТИКИ
ПО САРАТОВСКОЙ ОБЛАСТИ

Посевные площади и валовые сборы сельскохозяйственных культур

в Саратовской области

в 2021 году

01 ПОСЕВНЫЕ ПЛОЩАДИ

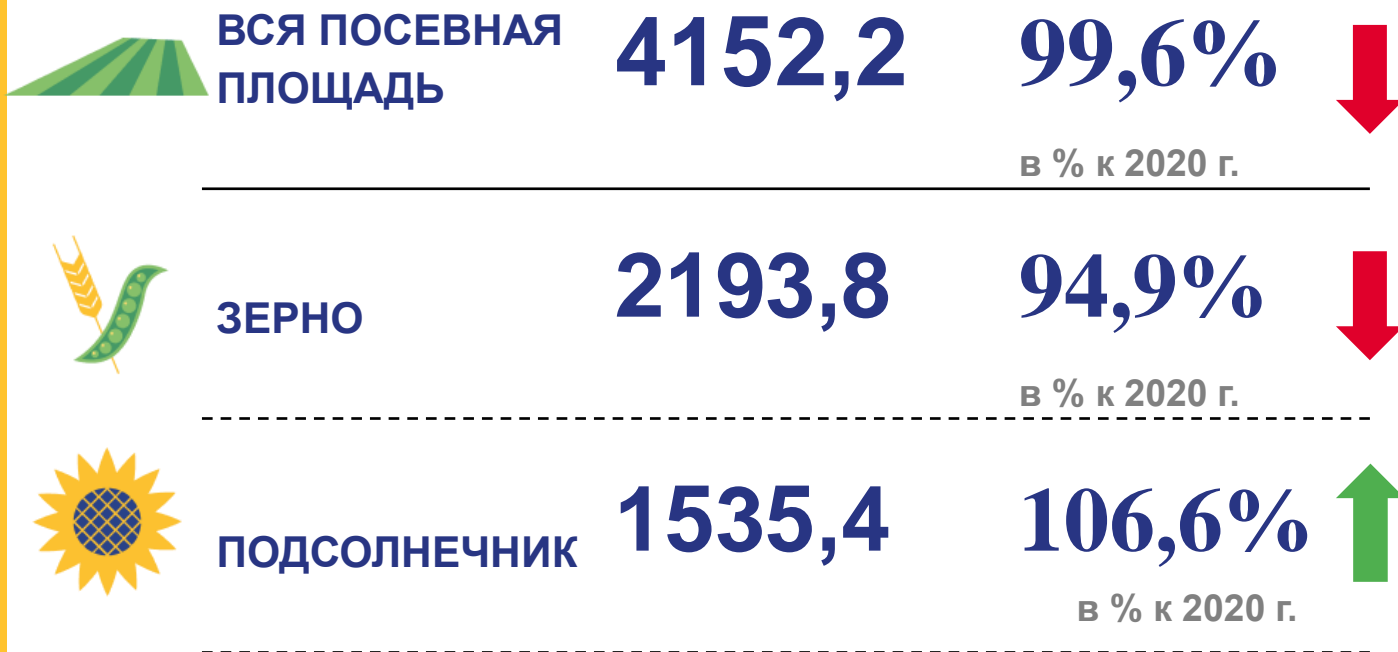
02 ВАЛОВОЙ СБОР

03 УРОЖАЙНОСТЬ



ПОСЕВНЫЕ ПЛОЩАДИ СЕЛЬСКОХОЗЯЙСТВЕННЫХ КУЛЬТУР В САРАТОВСКОЙ ОБЛАСТИ

В 2021 ГОДУ, ТЫС. ГА



* В хозяйствах всех категорий



ПОСЕВНЫЕ ПЛОЩАДИ СЕЛЬСКОХОЗЯЙСТВЕННЫХ КУЛЬТУР В САРАТОВСКОЙ ОБЛАСТИ

В 2021 ГОДУ, ТЫС. ГА



САХАРНАЯ
СВЕКЛА

8,5

119,6%



В % к 2020 г.



КАРТОФЕЛЬ

8,4

99,6%



В % к 2020 г.



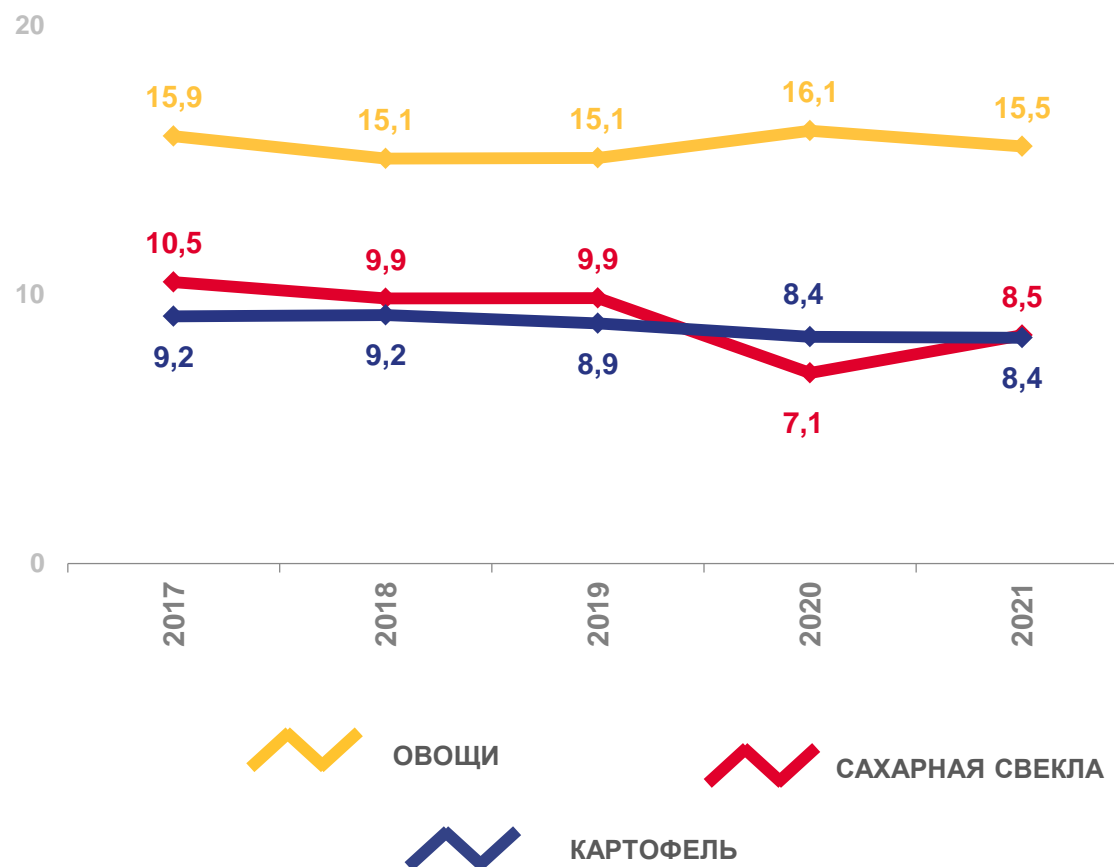
ОВОЦИ

15,5

96,4%



В % к 2020 г.



* В хозяйствах всех категорий

ВАЛОВОЙ СБОР СЕЛЬСКОХОЗЯЙСТВЕННЫХ КУЛЬТУР В САРАТОВСКОЙ ОБЛАСТИ

В 2021 ГОДУ, ТЫСЯЧ ТОНН



ЗЕРНО

3699,9

69,8%



В % к 2020 г.



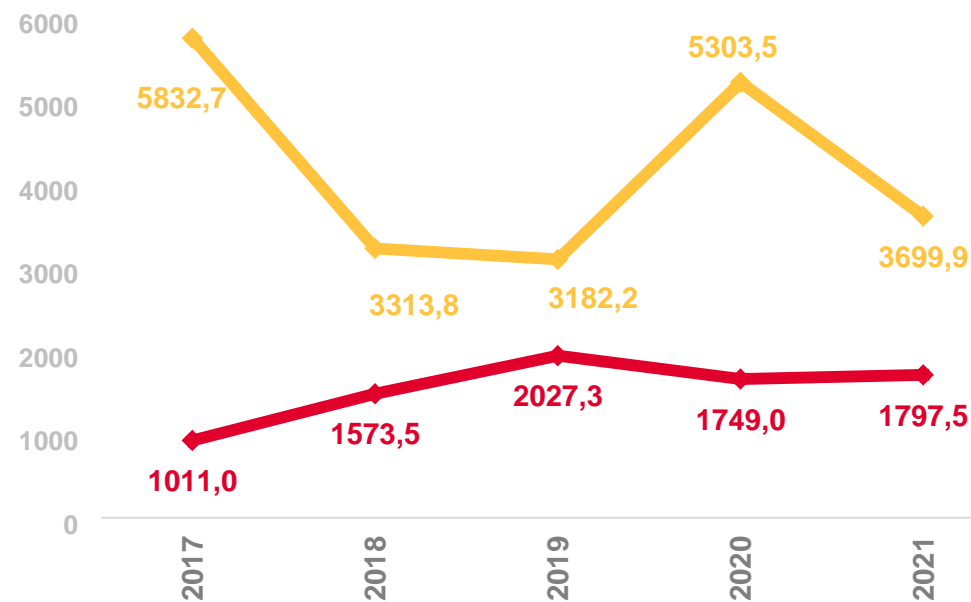
ПОДСОЛНЕЧНИК

1797,5

102,8%



В % к 2020 г.



ЗЕРНО



ПОДСОЛНЕЧНИК

* В хозяйствах всех категорий



ВАЛОВОЙ СБОР СЕЛЬСКОХОЗЯЙСТВЕННЫХ КУЛЬТУР В САРАТОВСКОЙ ОБЛАСТИ

В 2021 ГОДУ, ТЫСЯЧ ТОНН



САХАРНАЯ
СВЕКЛА

435,6

173,4%



В % к 2020 г.



КАРТОФЕЛЬ

134,1

98,2%



В % к 2020 г.



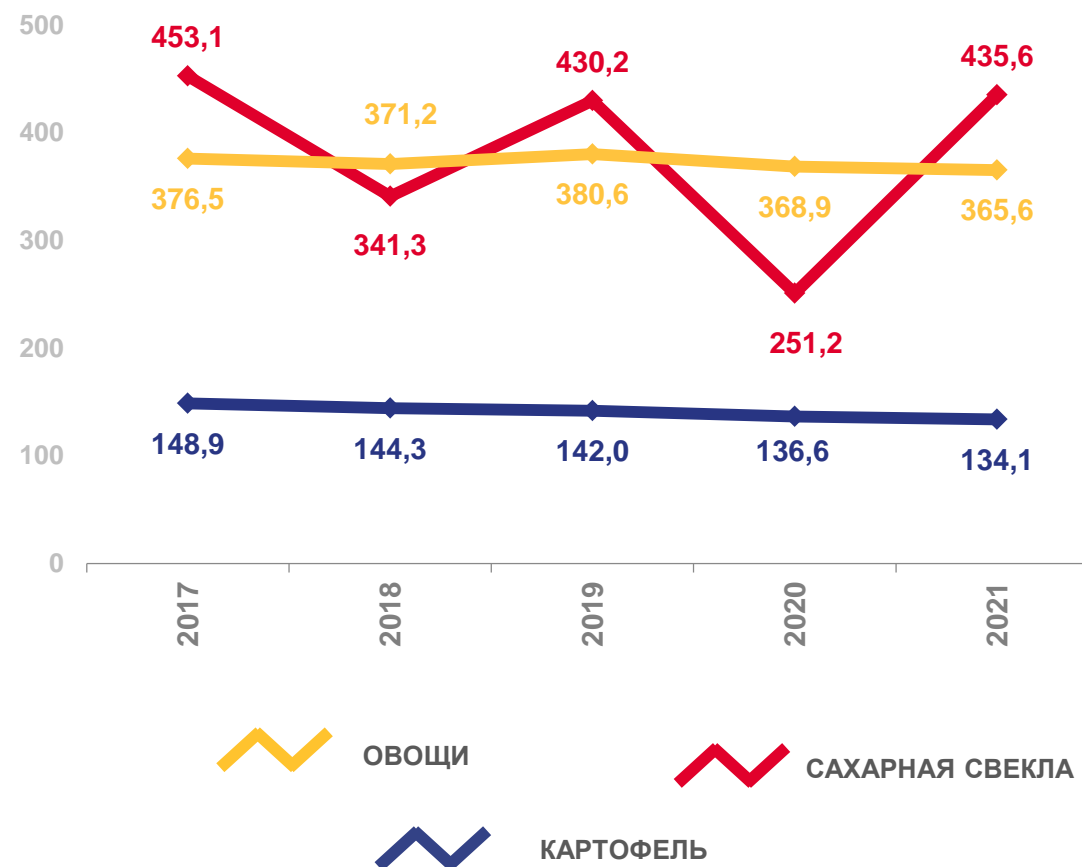
ОВОЦИ

365,6

99,1%



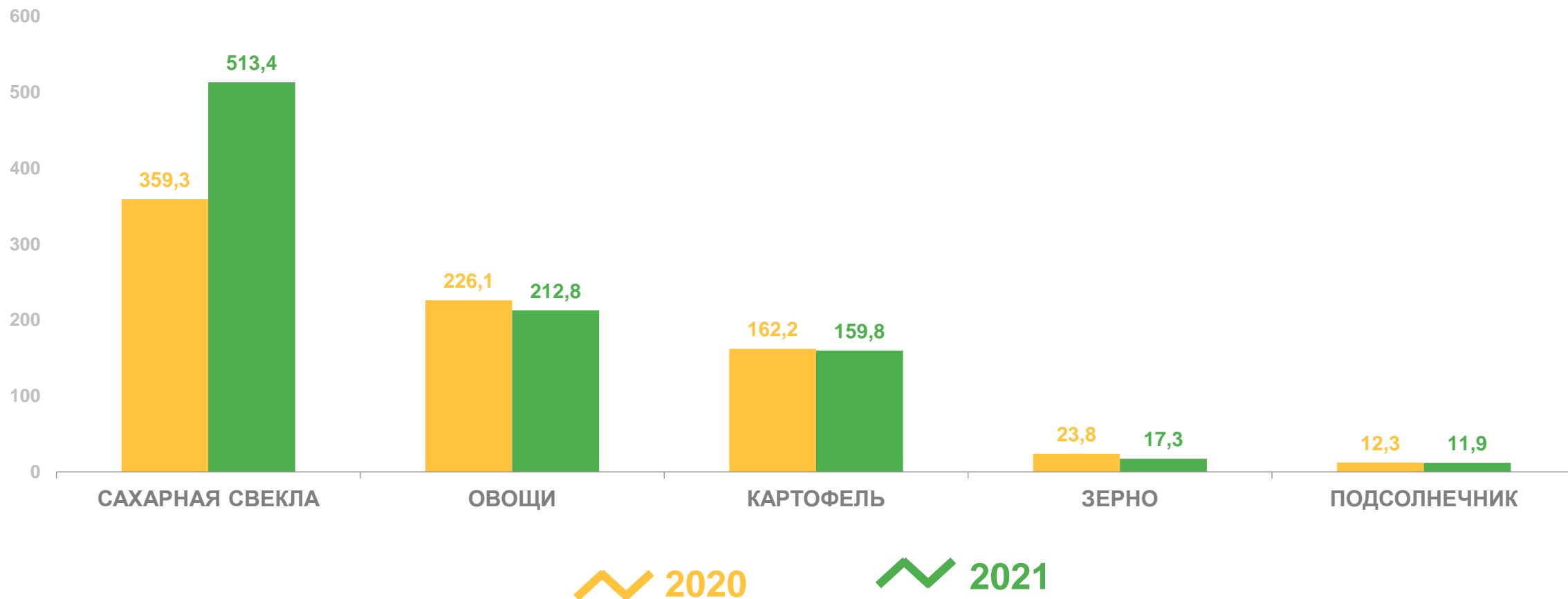
В % к 2020 г.



* В хозяйствах всех категорий

УРОЖАЙНОСТЬ СЕЛЬСКОХОЗЯЙСТВЕННЫХ КУЛЬТУР В САРАТОВСКОЙ ОБЛАСТИ

В 2021 ГОДУ, Ц С 1 ГА УБРАННОЙ ПЛОЩАДИ



* В хозяйствах всех категорий